

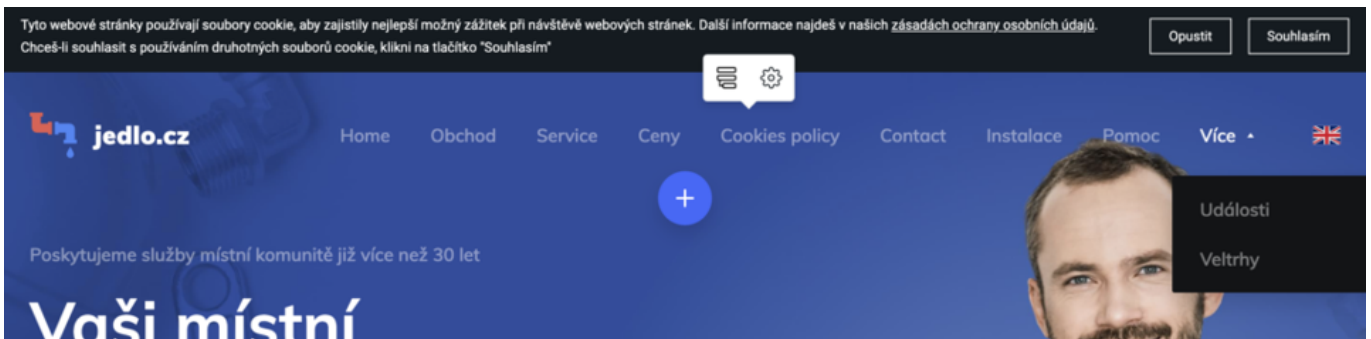
Správa dalších odkazů v navigaci

Poslední aktualizace 3 srpna, 2024

Pokud vaše položky dosáhly maximální šířky hlavičky, automaticky se přidají do podnabídky, ne do druhého řádku nabídky.

Zde můžete spravovat vzhled podnabídky **Více**:

1. Když do navigace přidáte další stránky, panel vytvoří podnabídku **Více** s rozbalovacím seznamem odkazů.



2. Chcete-li změnit uspořádání položek nabídky a upravit, které odkazy se přidají na podstránku **Více**, přejděte do nabídky Nastavení navigace a uspořádejte stránky. V tomto příkladu jsme přesunuli stránky jako **O nás** a **Sbírky** na horní stranu a stránky spojené s dárky do dolní části.

Navigace

Nápověda

Nastavení navigace

☰ Home

☰ Obchod

☰ Service

☰ Ceny

☰ Cookies policy

☰ Contact

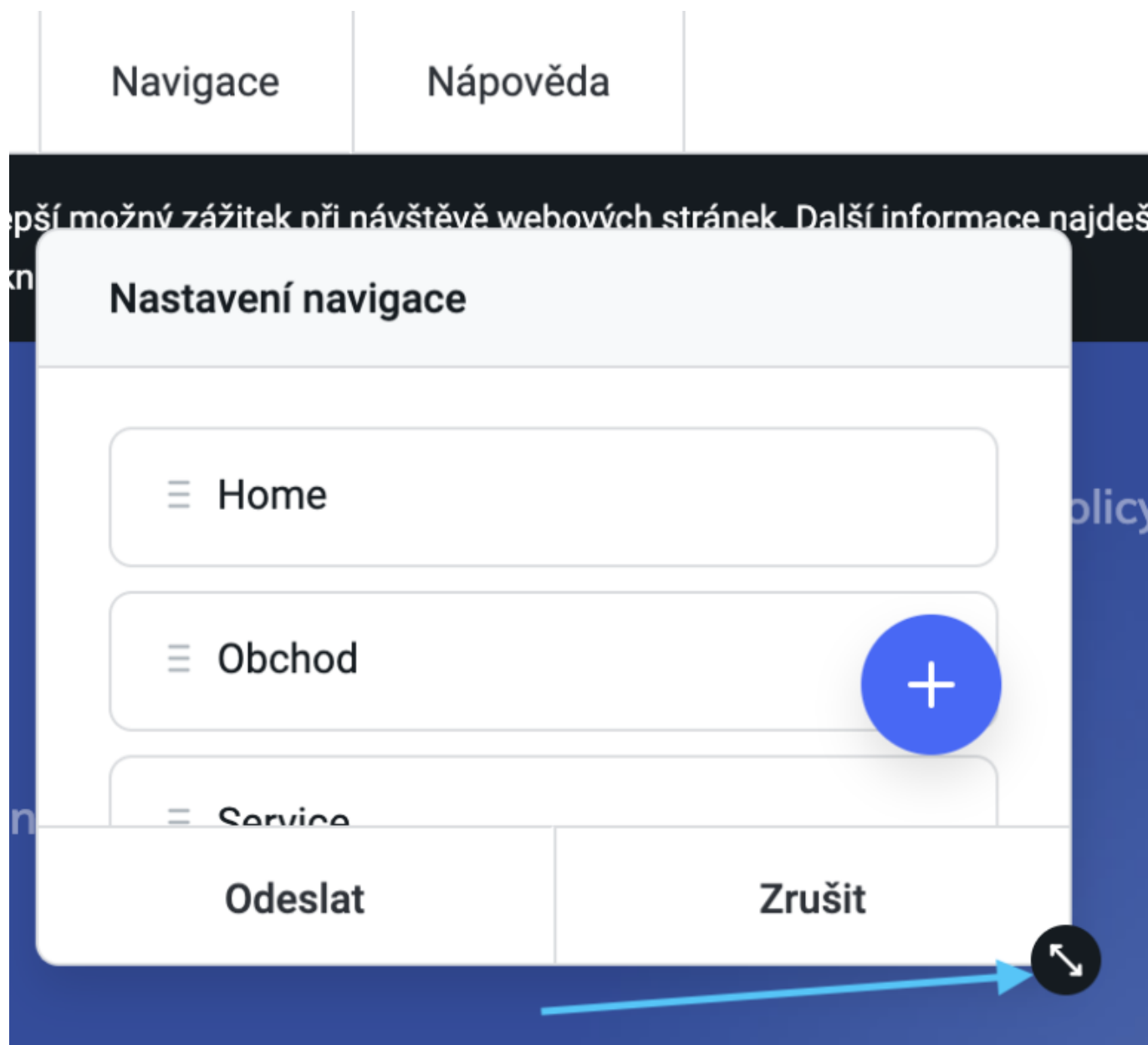
☰ Instalace



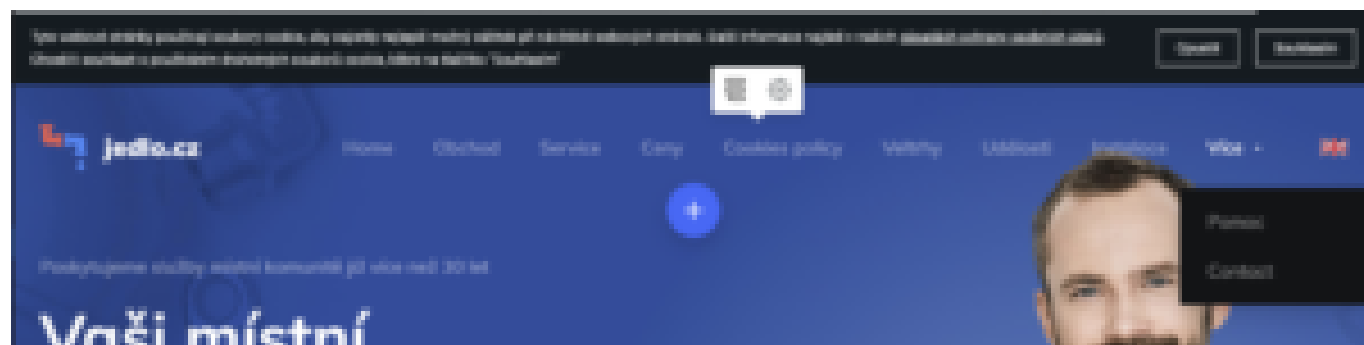
Odeslat

Zrušit

Na rozšíření nabídky můžete použít ovládací tlačítko se šipkami:



Chcete-li provést změny, klikněte na tlačítko **Odeslat** a potom na **Publikovat**. Všimnete si, že navigační lišta je stručnější.



Když do navigace přidáte novou stránku, automaticky se přidá do podnabídky **Více**.