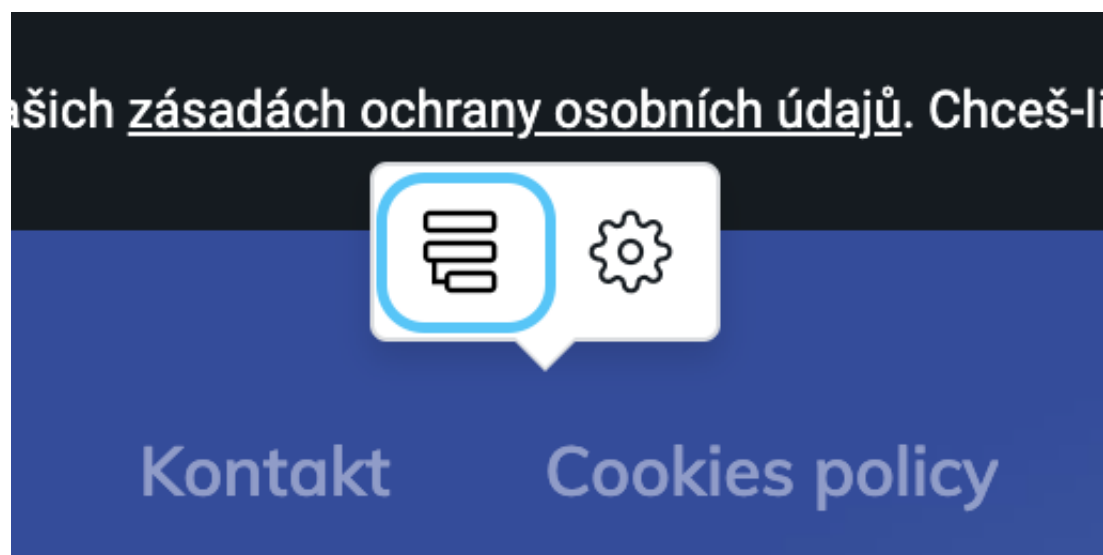


Přidání nových odkazů do navigace

Poslední aktualizace 3 srpna, 2024

Můžete to udělat takto:

1. Kliknutím na „**Tři proužky**“ spustíte umístěním kurzoru myši na blok **Hlavička**.
Klikněte na ikonu **Nastavení navigace**:



2. V **nastaveních navigace** klepnutím na fialové tlačítko + a přidejte do navigace novou položku.


Nastavení navigace

☰ Domů

☰ Menu

☰ Kontakt

☰ Cookies policy



Odeslat

Zrušit

3. V nabídce **Nová položka** zadejte název nové položky tak, jak se má zobrazovat

v navigaci. Vyberte jednu ze tří možností: **Otevřít stránku**, **Přejděte na blok**, **Otevřít webovou adresu**.

Nová položka

Akce po kliknutí
Když uživatel klikne na odkaz, provést tuto akci

Otevřít webovou adresu ▼

www.new.cz

Otevřít v novém panelu

Nadpis

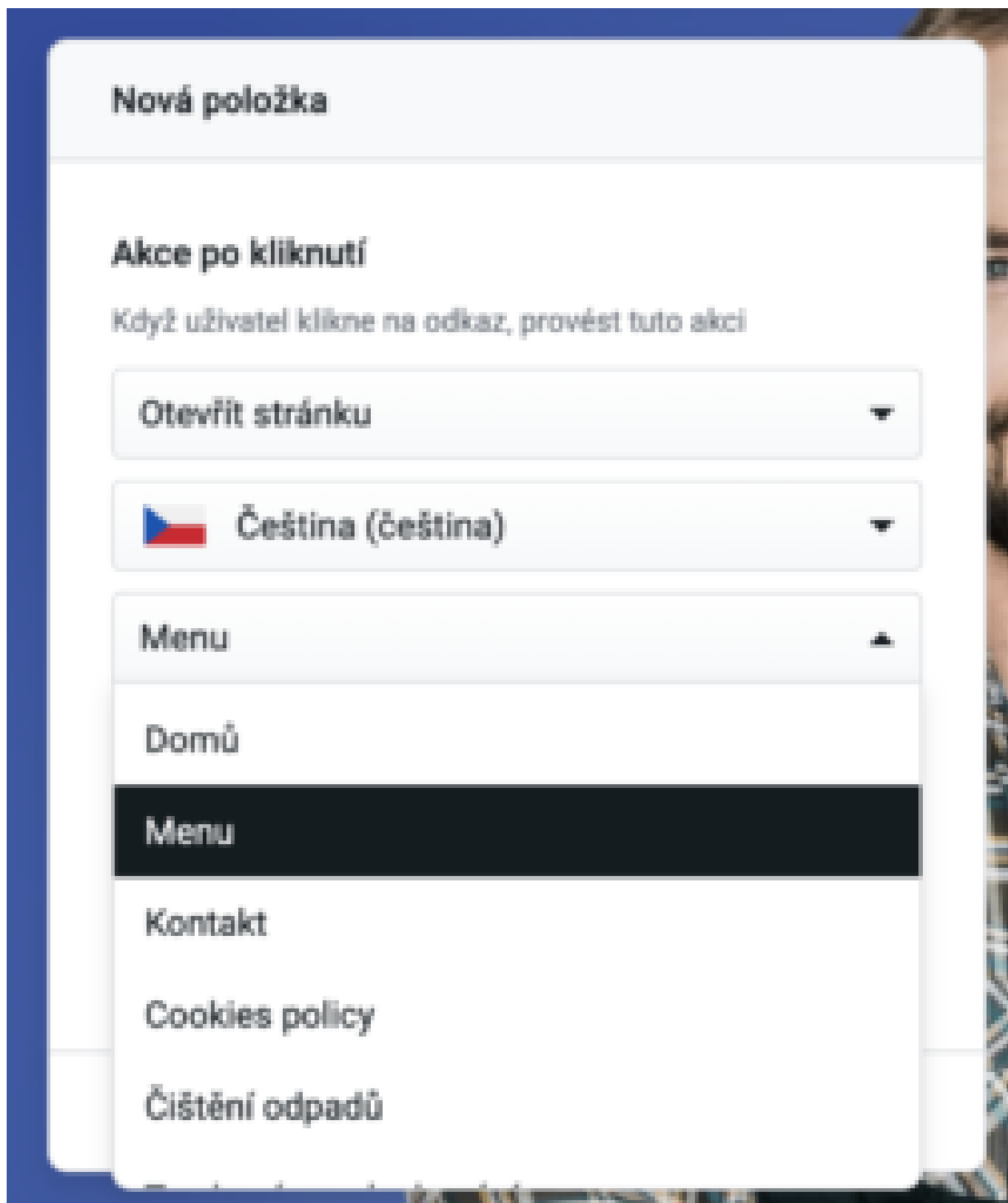
NEW

Zobrazit v navigaci webu tento název

Odeslat Zrušit

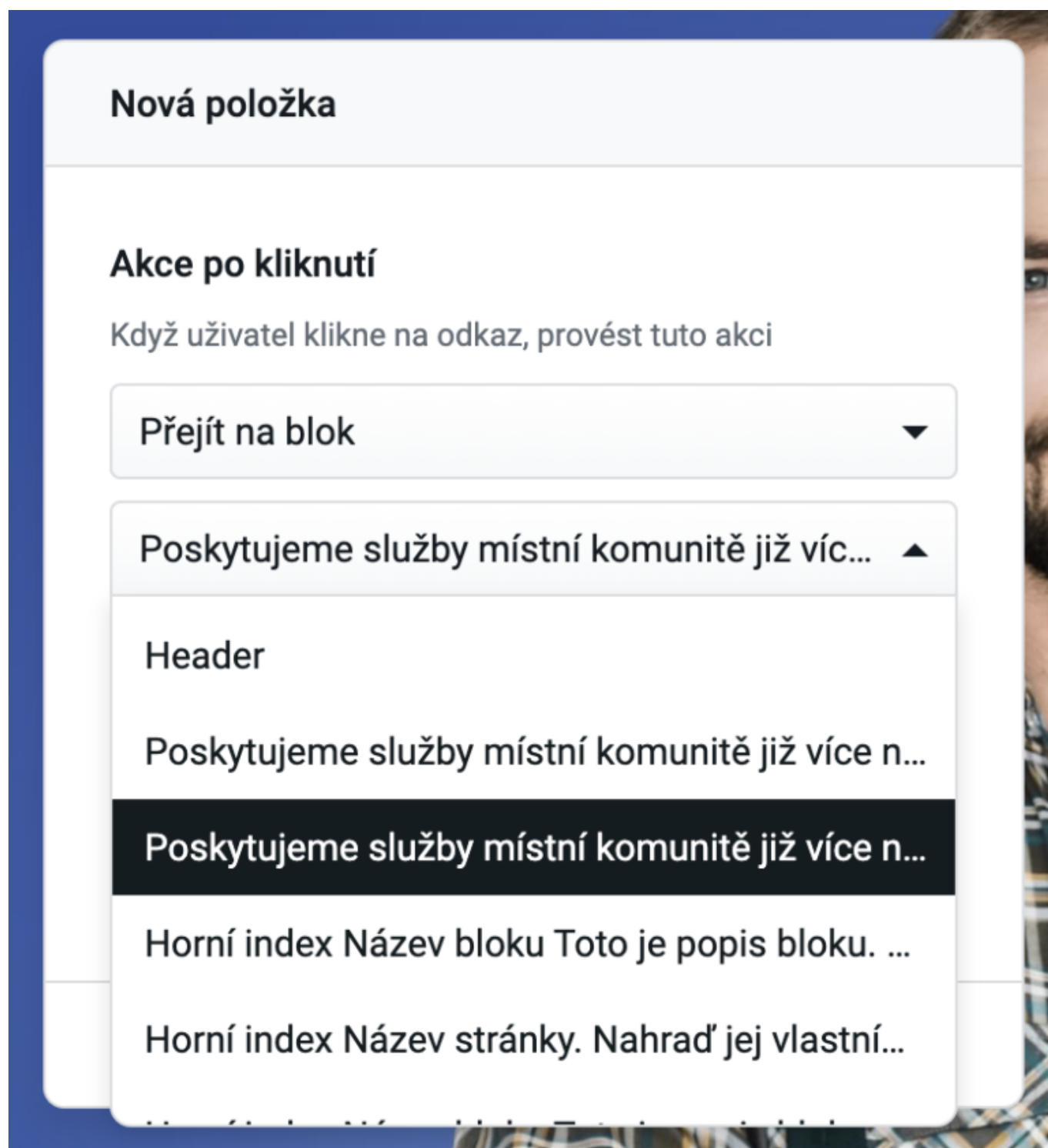
4. Pokud chcete, aby odkaz otevřel stránku na vašem webu, klikněte na možnost **Otevřít**

stránku a v rozevřacím seznamu vyberte stránku, kterou chcete přidat.



Po vyjmutí stránky ze seznamu klepnutím na tlačítko **Odeslat** a v nabídce se zobrazí nový odkaz.

5. Pokud chcete, aby odkaz otevřel další blok na vaší stránce, vyberte Přejděte na možnost blok a zvolte **blok z rozbalovacího seznamu**:



Klepněte na tlačítko **Odeslat** a v navigační nabídce se zobrazí odkaz na blok.

6. Pokud chcete, aby se odkazem otevřela jiná adresa webové stránky, vyberte v rozevřacím seznamu možnost **Otevřít webovou adresu** a do pole zadejte adresu URL

webové stránky:

Nová položka

Akce po kliknutí

Když uživatel klikne na odkaz, provést tuto akci

Otevřít webovou adresu

<https://example.com>

Otevřít v novém panelu

Nadpis

NEW

Zobrazit v navigaci webu tento název

Odeslat Zrušit

Můžete také vytvořit odkaz tak aby se **Otevřel na nové kartě**.

Po dokončení přidávání potvrďte změny kliknutím na tlačítko **Odeslat**.