

Nastavení přesměrování e-mailů

Poslední aktualizace 21 srpna, 2024

Chcete-li přijaté e-maily dostávat do jiné e-mailové schránky, kterou třeba používáte častěji, nastavte si přesměrování e-mailů.

Zde si ukážeme nejen nastavení pro IceWarp Office Mail, ale přidáme i odkazy na to, jak si přeposílat e-maily z jiných e-mailových klientů do Office Mailu.


Jak přesměrování funguje

Přesměrování e-mailů je jednosměrné. To znamená, že pokud si e-maily necháváte přeposlat třeba z @mujmail.cz na @gmail.com a budete na ně chtít odpovědět, odpovídáte na ně vždy už z adresy @gmail.com.

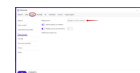
E-maily se přeposílají **pouze z doručené pošty**. To znamená, že spam přesměrován není.

Jak v Office Mailu nastavit přesměrování e-mailů

1. Přihlaste se do svého [IceWarp Office Mail WebClienta](#).



3. V okně klikněte na záložku **Pošta** a z levé boční nabídky vyberte **Přesměrování**.



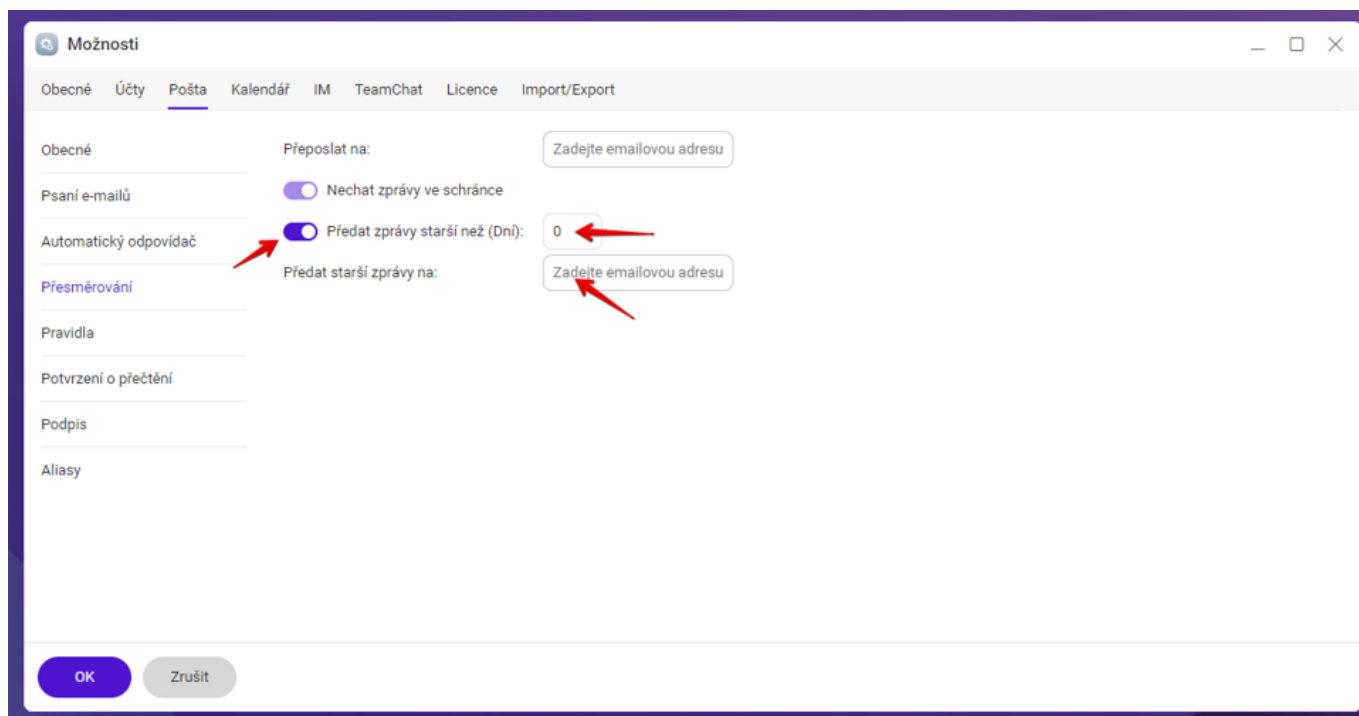
5. Office Mail nyní vytvoří kopii každého nově přijatého e-mailu a automaticky ji pošle na vámi zadanou adresu.

Další možnosti přeposílání e-mailů

1. Zvolte, zda e-maily zůstanou i ve schránce Office Mailu (možnost **Nechat zprávy ve schránce** je automaticky předvolená), nebo zda se po přeposlání smažou.
2. Vyberte, **zda chcete jednorázově přeposlat i všechny starší zprávy** z doručené pošty – ty si případně můžete nechat poslat na jiný e-mail.

4. Do řádku **napište e-mailovou adresu**, na kterou chcete e-maily přeposílat.

2. V pravém horním rohu klikněte na uživatele → **Možnosti**.



Návody na přesměrování e-mailů z nejčastěji používaných klientů

Potřebujete-li naopak přeposílat e-maily do Office Mailu, musíte si přesměrování e-mailů nastavit ve svém e-mailovém klientovi. Zde jsou návody pro ty nejčastěji používané:

- [Gmail](#)
- [Seznam.cz](#)
- [Outlook](#)
- [iCloud Mail pro Mac](#)

Používáte Outlook? Propojte si ho s Office Mailem pomocí aplikace [Outlook Sync](#) pro Windows. Potřebujete-li s propojením poradit, přečtěte si náš návod.

Kam dál?

- Nastavte si automatický podpis pro e-maily.
- Nastavte si automatické odpovědi.