

Blok Služba

Poslední aktualizace 24 srpna, 2024

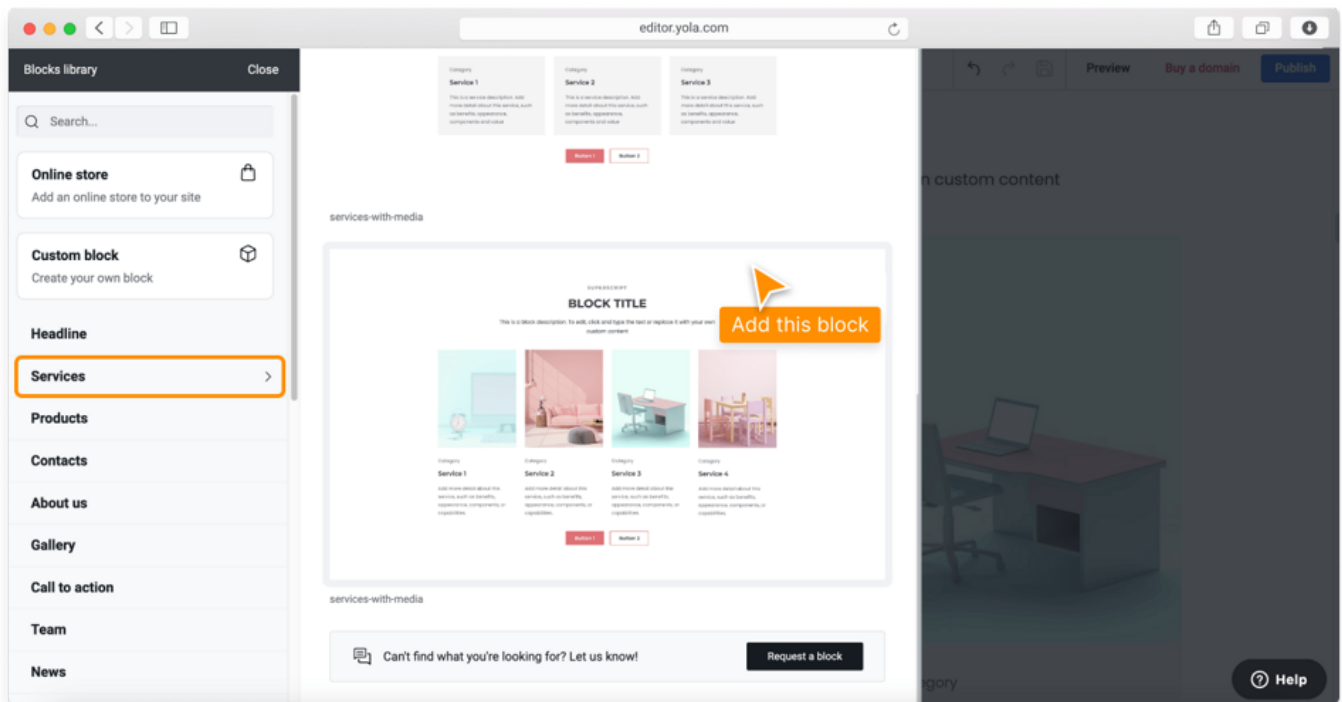
Blok Služby vám pomůže představit stručný a výstižný přehled vašich služeb. Než návštěvníky zavedete k podrobnostem o svých službách, můžete jim v tomto bloku poskytnout přehled na nejvyšší úrovni o tom, co děláte, a o jedinečné hodnotě, kterou nabízíte.

Tento blok nabízí prémiové rozvržení s výraznými prvky a dekoracemi, které mohou pozvednout vizuální přitažlivost a funkčnost vašich stránek.

Přidání bloku Služby

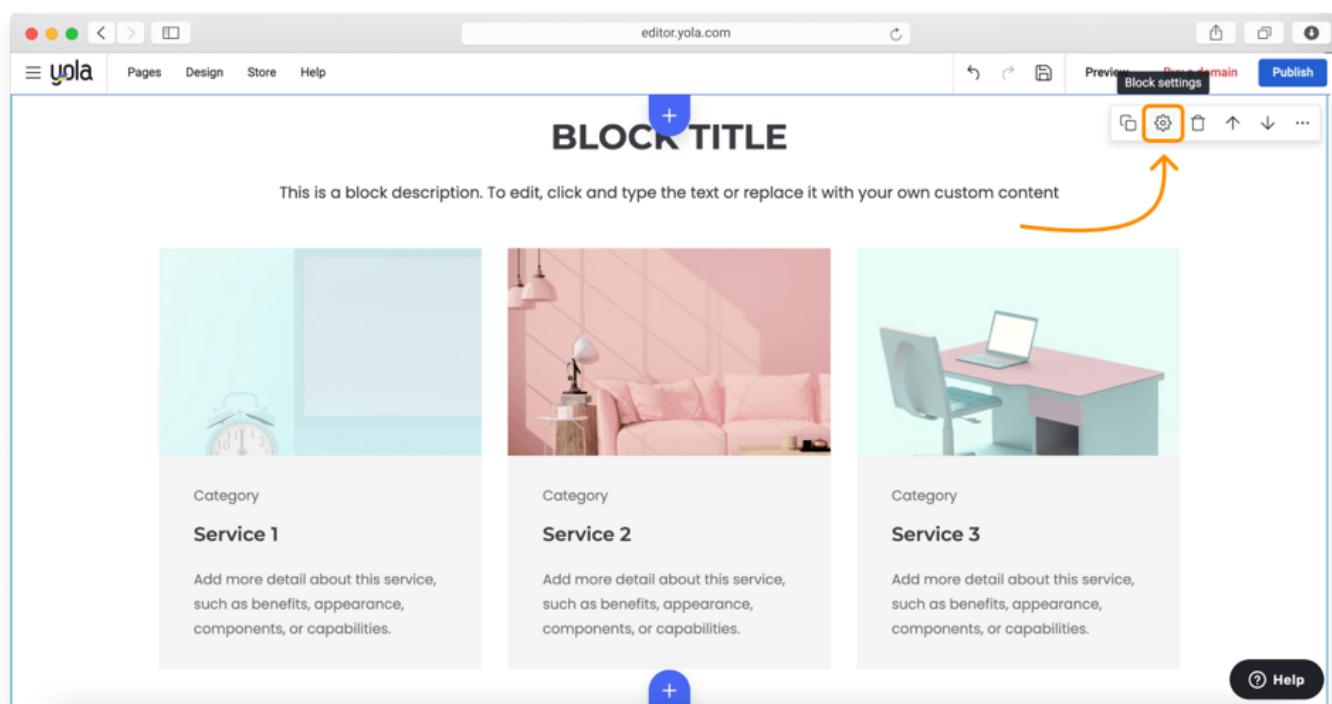
Zde se dozvíte, jak přidat blok Služby:

1. Zvolte umístění, kam chcete přidat blok Služby, a klikněte na tlačítko **Přidat blok (+) Plus**.
2. V **knihovně bloků** vyberte ze seznamu položku **Služby** a zobrazí se předpřipravené rozložení pro tento typ bloku.
3. Klikněte na předpřipravené rozvržení, které chcete přidat na stránku.



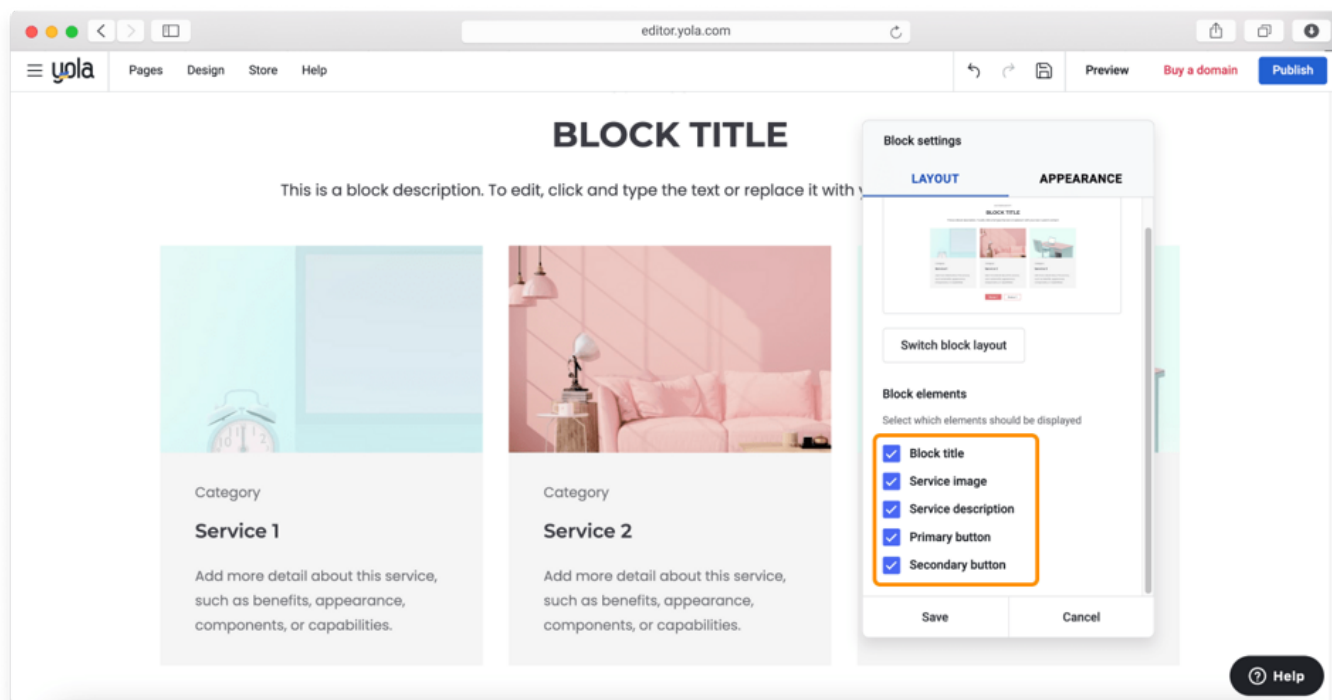
Přizpůsobení nastavení bloku

Blok Služby můžete přizpůsobit pomocí jeho ovládacího panelu. Chcete-li jej aktivovat, klikněte na blok a poté na ikonu **Nastavení bloku**.



Nabídka nastavení bloku se skládá ze dvou karet: karty **Rozložení** a karty **Vzhled**.

Na kartě **Rozložení** můžete zvolit, které prvky se mají v bloku zobrazit. Chcete-li skrýt určitý prvek bloku (například chcete-li odstranit tlačítko), odstraňte modré zaškrtnutí vedle názvu prvku.



Na kartě **Vzhled** můžete provést následující změny:

- Styl bloku: Změňte barevné schéma bloku.
- Odstupy mezi bloky: Změňte bílé mezery v horní a dolní části bloku.
- Vodorovné zarovnání: Zvolte horizontální zarovnání obsahu v bloku.
- Rozvržení obsahu: V bloku můžete nastavit rozvržení obsahu: Zvolte počet položek v řádku.
- Styl obsahu: Přidejte některým prvkům rámečky a stíny.
- Nastavení médií: Přidejte černobílý filtr k obsahu v tomto bloku.

Podrobné informace o možnostech přizpůsobení bloku najdete v našem článku [Nastavení bloku](#).

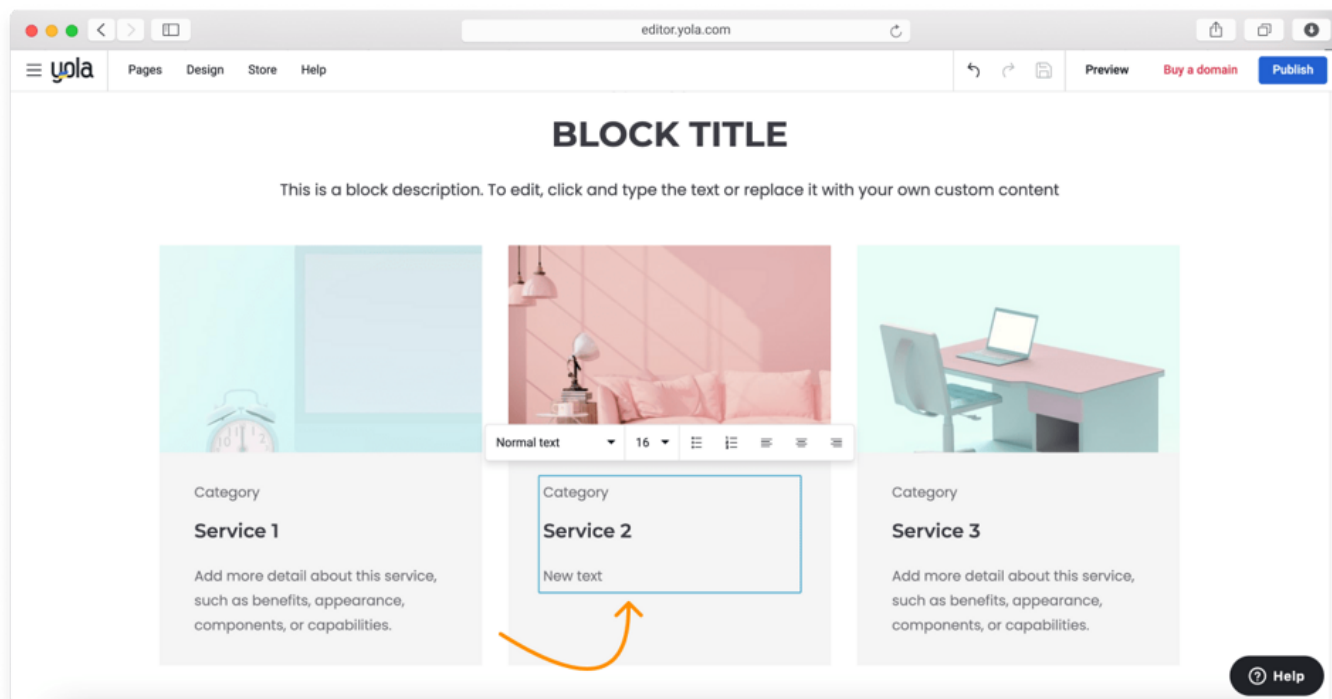
Úpravy obrázků

Demonstrační obrázky v bloku Služby můžete nahradit vlastními obrázky souvisejícími se službami. Tyto návody vám mohou pomoci:

- [Přidání obrázků](#)
- [Výběr formátu obrázku](#)
- [Přidání textu obrázku](#)

Úprava popisů služeb

Do bloku s více službami můžete přidat krátké popisy služeb. Chcete-li upravit obsah ukázky, jednoduše klikněte na textový kontejner a začněte psát nový text. Případně můžete zkopírovat a vložit stávající obsah z textového editoru, který používáte.



Přečtěte si náš návod na [úpravu a formátování textu](#), kde najdete další informace.

Přizpůsobení blokových prvků

Všechny prvky bloku Služby jsou vysoce přizpůsobitelné. Většinu prvků uvnitř bloku můžete přidávat, upravovat a odstraňovat.

Poznámka: Většinu akcí můžete zvrátit kliknutím na tlačítko Undo nebo stisknutím klávesové zkratky Ctrl+Z (Command+Z na počítači Mac) na klávesnici.

Jakmile dokončíte přizpůsobení bloku, kliknutím na tlačítko **Publikovat** provedete změny živě.