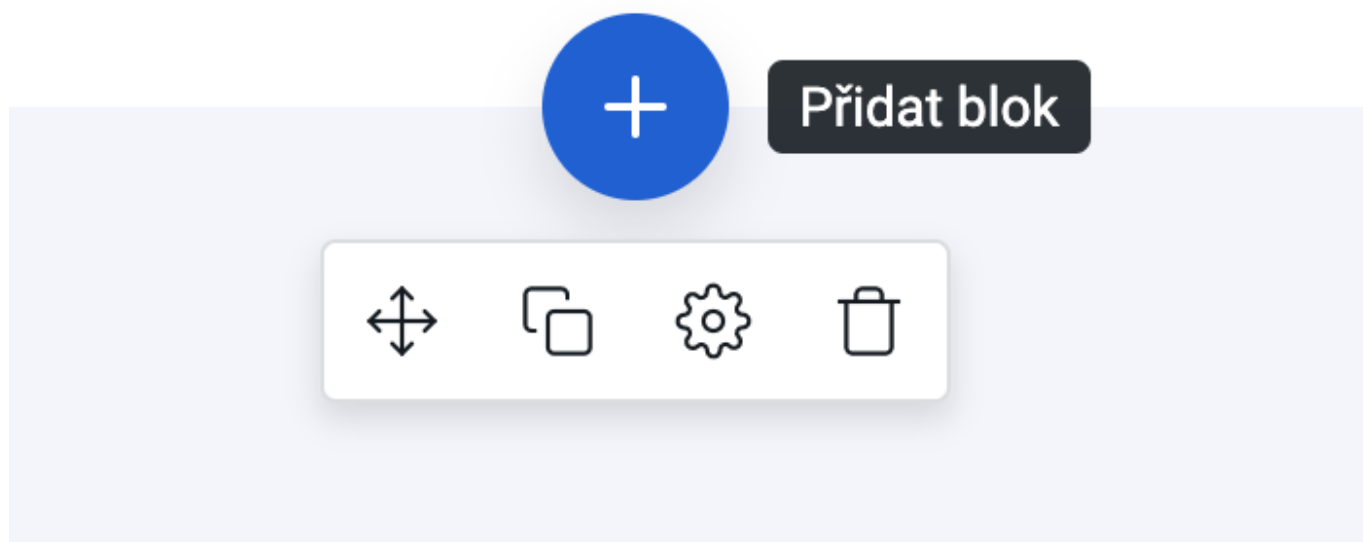


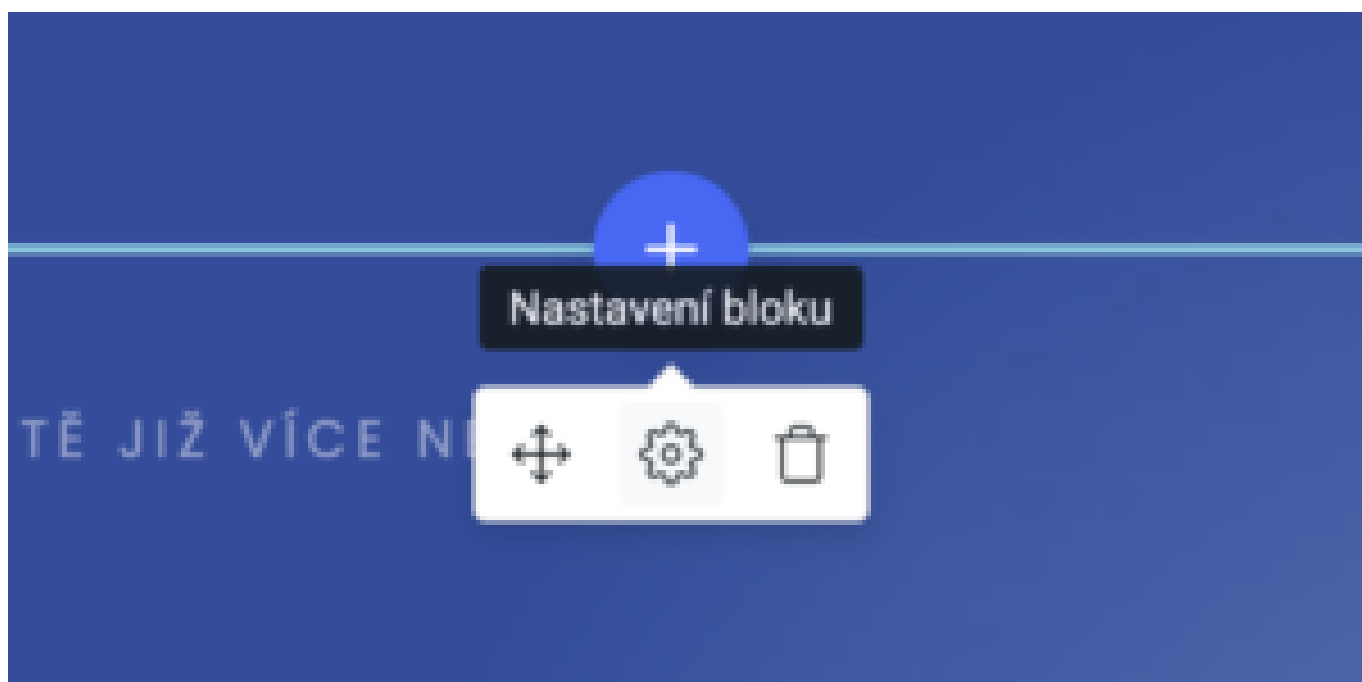
Aktivace menu

Poslední aktualizace 3 srpna, 2024

Zde si můžete přidat různé rozcestníky nebo **ovládací panely** pro akce pomocí bloků a blokových prvků. Namísto přeplněného pracovního prostoru aktivujete pouze menu pro konkrétní prvek, který chcete změnit. Vše, co musíte udělat, je umístit kurzor myši na blok, obrázek nebo ikonu, které chcete upravit:



Když umístíte kurzor myši na čáru, která rozděluje dva bloky, můžete také přidat blok a přejít do nabídky a upravit stávající blok:



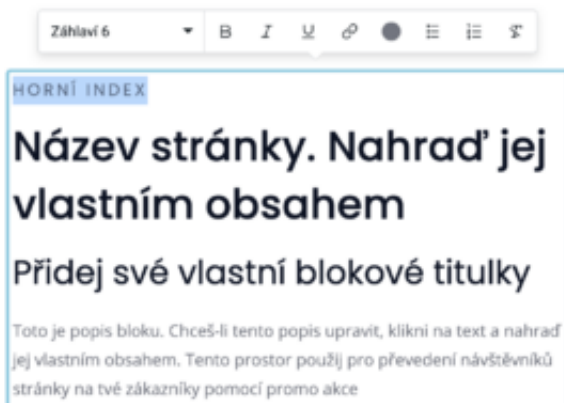
Zvýrazněním slova v textu aktivujete nabídku **Úpravy textu**:

stránky své zakázky



Tlačítko 1

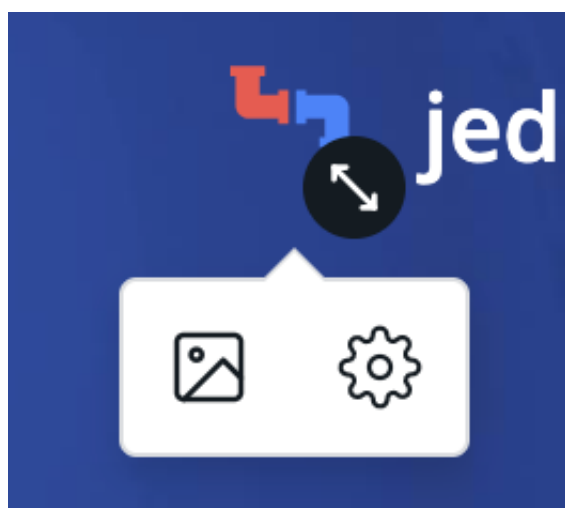
Kliknutím na **tlačítko** přidáte odkaz a upravíte text v něm:



Umístěním kurzoru myši na ikonu aktivujete nabídku úprav ikon:



Umístěním kurzoru myši na obrázek aktivujete nabídku úprav obrázku:



Aktivace nabídky v mobilu

Při použití WebEditoru na mobilním zařízení namísto umístění kurzoru myši jednoduše klikněte na libovolný prvek, který chcete upravit.